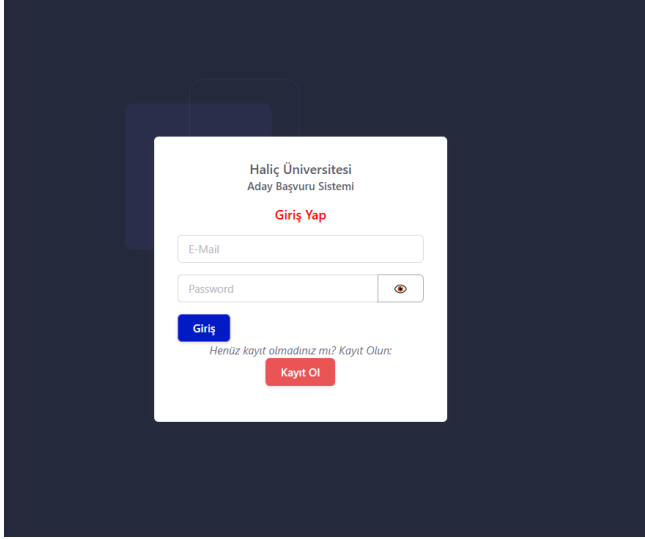
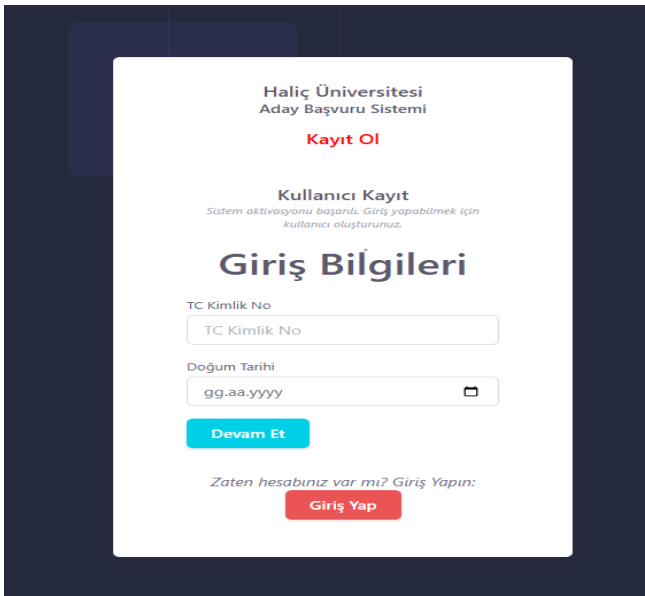

LİSANSÜSTÜ EĞİTİM ENSTİTÜSÜ ADAY BAŞVURU SİSTEMİ REHBERİ

- 1- Başvuru yapabilmek için https://basvuru_aday.halic.edu.tr/ adresine girmelisiniz.
- 2- Sisteme giriş yapabilmemiz için öncelikle **Kayıt Ol** butonuna basarak sistemimize kayıt olmanız gereklidir.



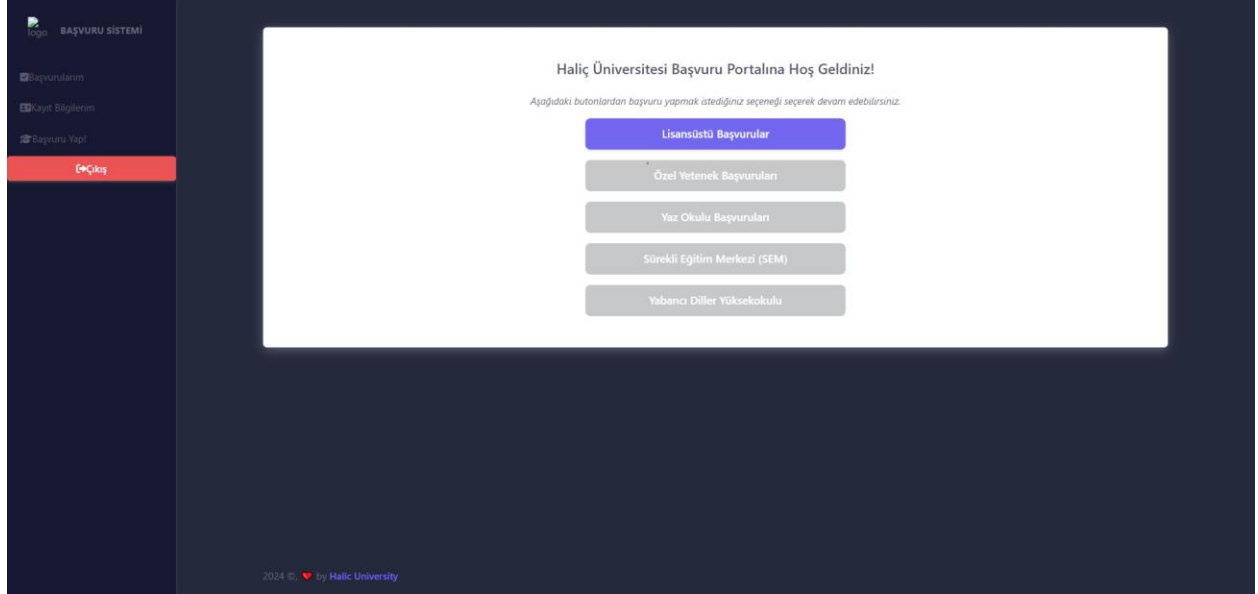
The screenshot shows the login page of the Halic University Aday Başvuru Sistemi. The page has a dark blue background with a white login form in the center. The form contains the following elements: the university name 'Haliç Üniversitesi Aday Başvuru Sistemi', a red 'Giriş Yap' button, an 'E-Mail' input field, a 'Password' input field with a visibility toggle, a blue 'Giriş' button, a link 'Henüz kayıt olmadınız mı? Kayıt Olun:', and a red 'Kayıt Ol' button.

- 3- T.C. kimlik numaranız ve doğum tarihinizi yazarak devam ediniz. T.C. kimlik numaranız ve doğum tarihinizi doğru girmeniz çok önemlidir. Lütfen bu alanların doğruluğundan emin olunuz, aksi takdirde sisteme kayıt sırasında hata alırsınız.

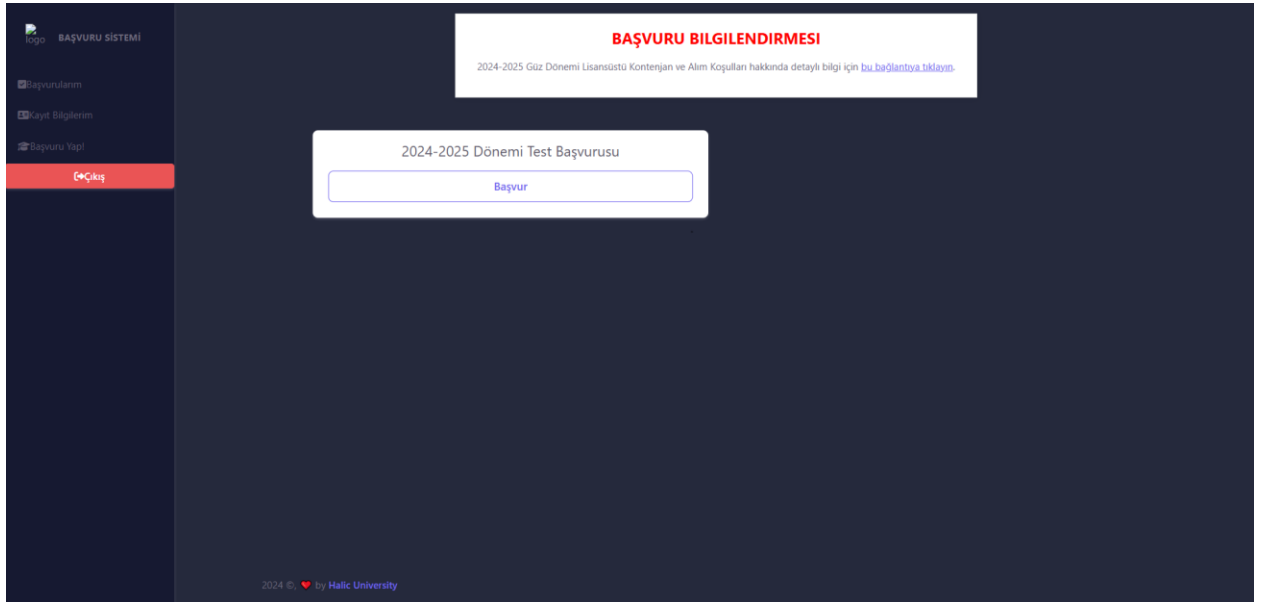


The screenshot shows the registration page of the Halic University Aday Başvuru Sistemi. The page has a dark blue background with a white registration form in the center. The form contains the following elements: the university name 'Haliç Üniversitesi Aday Başvuru Sistemi', a red 'Kayıt Ol' button, the title 'Kullanıcı Kayıt', a subtitle 'Sistem aktivasyonu başarılı. Giriş yapabilmek için kullanıcı oluşturunuz.', the title 'Giriş Bilgileri', a 'TC Kimlik No' input field, a 'Doğum Tarihi' input field with a calendar icon, a blue 'Devam Et' button, a link 'Zaten hesabınız var mı? Giriş Yapın:', and a red 'Giriş Yap' button.

- 5- Giriş yaptıđınızda karşınıza gelecek olan ekrandan **Lisansüstü Başvurular** linkine tıklayarak başvuruza başlayabilirsiniz.



- 6- Başvuru yapacađınız dönemi seçerek başvuru adımlarına geçiniz.



7- Burada T.C. kimlik numaranızı girerek **Kaydet ve Devam Et** butonuna basınız.

Başvuru Süreci

Lütfen adımları takip ederek başvurunuzu tamamlayınız.

Aday Bilgileri

Ad Soyadı:

E-Mail:

Telefon Numarası:

T.C. Kimlik Numarası:

Doğum Tarihi:

Kaydet ve Devam Et

8- Başvurmak istediğiniz bölümü seçiniz ve dosyanızı yükleyiniz. Eğer birden fazla dosya yüklemek isterseniz .pdf dosyalarınızı .rar ya da .zip haline getirerek sisteme yükleyebilirsiniz. Dosya yükleme formatı **.pdf, .zip ve .rar** şeklindedir. Bu formatlar dışındaki dosyaları yüklemeye çalışsanız da sistem izin vermeyecektir.

Başvuru Süreci

Lütfen adımları takip ederek başvurunuzu tamamlayınız.

Program Tercih

SEÇ	PROGRAM	DOSYA YÜKLEME
<input type="radio"/>	Turizm İşletmeciliği Tezsiz Yüksek Lisans Programı	
<input checked="" type="radio"/>	Bilgisayar Mühendisliği Tezsiz Yüksek Lisans Programı	<input type="button" value="Dosya Seç"/>

- 9- Başvur** butonuna bastığınızda başvurunuz alınacaktır ve size SMS ve e-posta olarak iletilecektir.
- 10-** Yüklemiş olduğunuz dosyanız/dosyalarınız onaylanma sürecine girecektir. İlgili birimlerce onaylandıktan sonra size SMS/e-posta gönderilecektir. Dosyanızın onaylanıp onaylanmama durumu ve eğer onaylandıysa mülakat bilgileriniz size SMS ve e-posta olarak gönderilecektir.
- 11-** Mülakata girdikten sonra mülakat sonucunuz eğer onaylanırsa SMS ve e-posta olarak size iletilecektir.